2010
2016

SPENDING REVIEW

I COMUNI L'HANNO FATTA

11,7 miliardi di €

dai Comuni italiani

di cui **1,8 miliardi** di €

dai Comuni lombardi

anci

iFEL
Fondazione ANCI

Anno 2016

Il PESO DEI COMUNI nella spesa pubblica

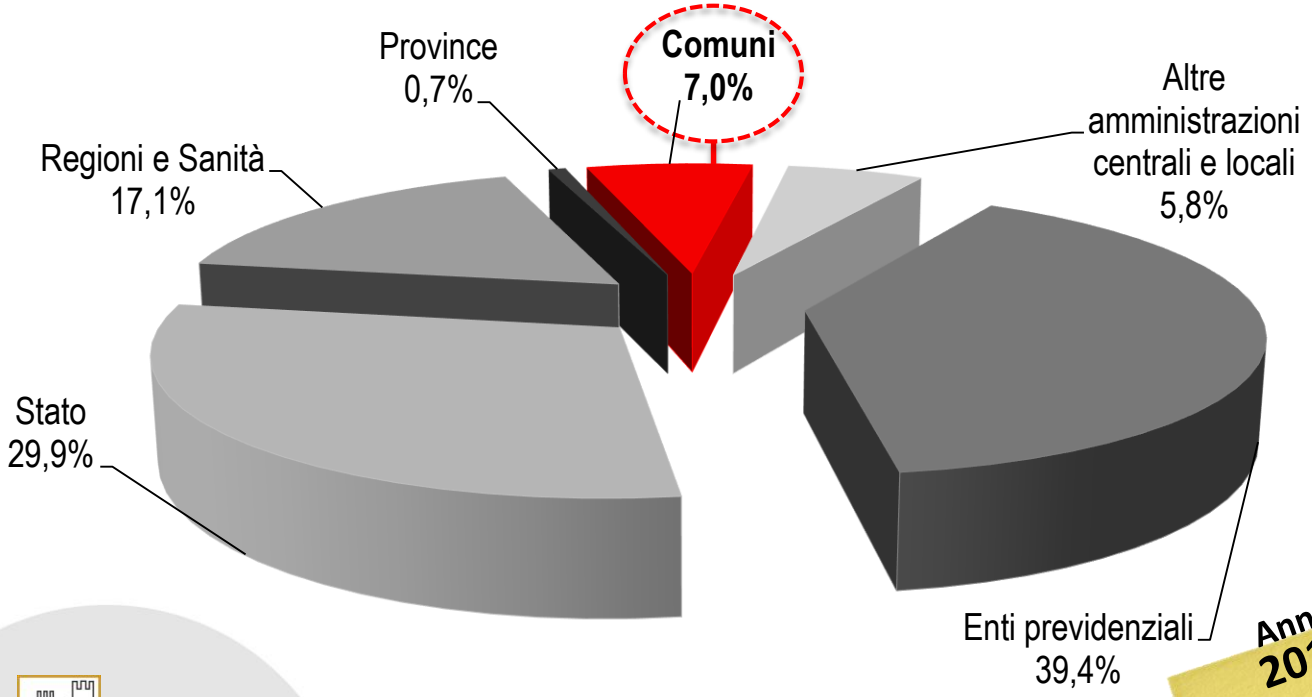

2010-2016

Anno 2010
Peso dei Comuni
8,1%

Peso dei Comuni
-1,1%

Fonte: elaborazioni IFEL su dati ISTAT

Spese totali al netto dei trasferimenti tra comparti della P.A.

2011
2016

Il DEBITO della PA

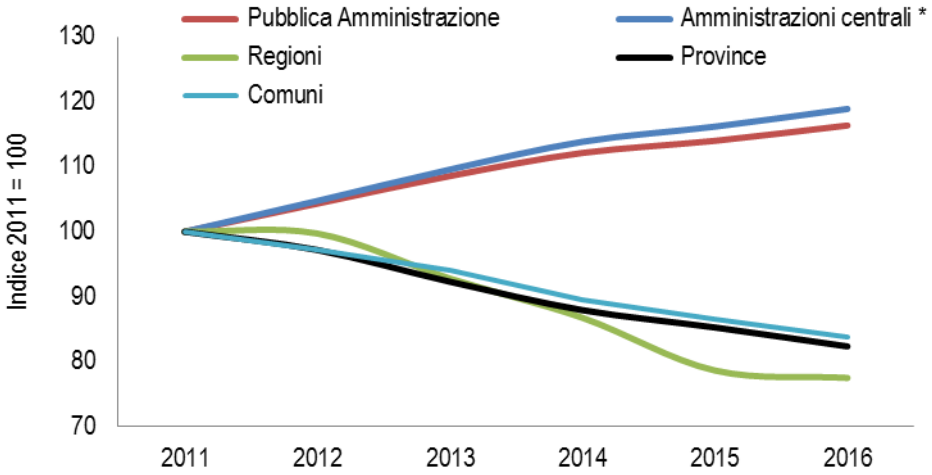

(*) Nelle Amministrazioni centrali sono inclusi gli Enti di previdenza

DEBITO PA

+16,4%

(+ 312 miliardi di €)

DEBITO Regioni

-23%

DEBITO <u>Comuni</u> e Province

-17%

anci

iFEL
Fondazione ANCI

Anno 2016

La SPESA dei Comuni

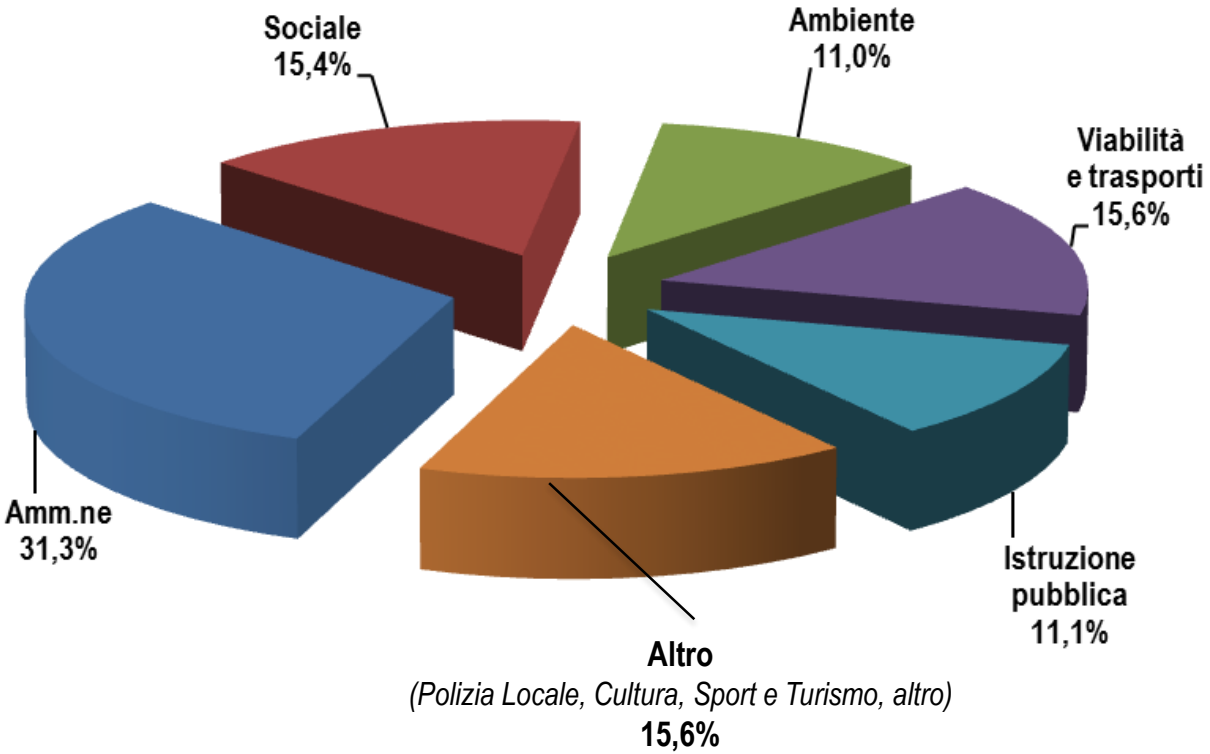

Fonte: elaborazioni IFEL su dati CCCB

(Regioni a statuto ordinario, Sicilia e Sardegna)

2010
2016

Spese CORRENTI
Spese per il PERSONALE DEI COMUNI

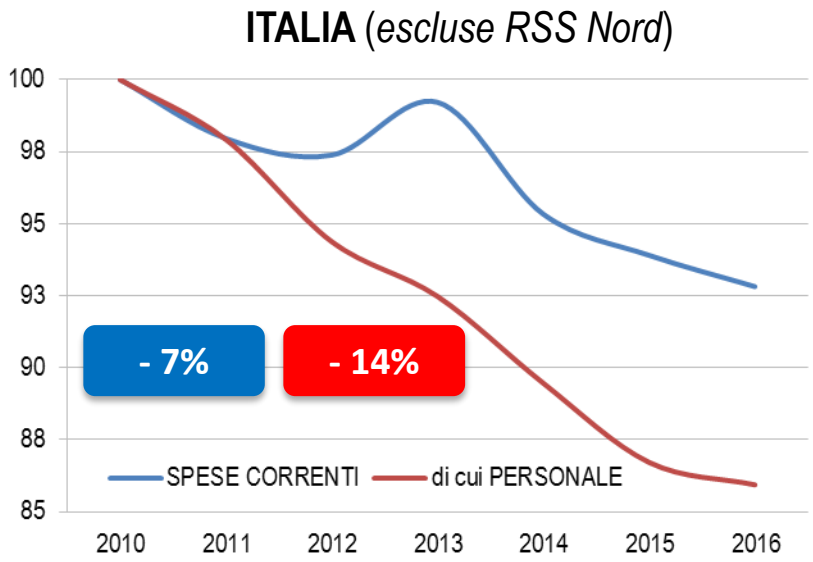

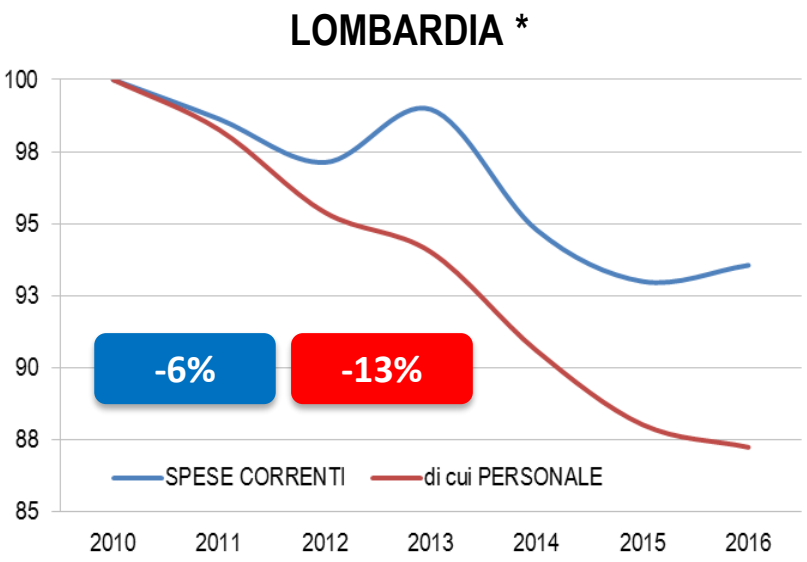

** Escluso il Comune di Milano*
Fonte: elaborazioni IFEL su dati di competenza CCCB

anci

iFEL
Fondazione ANCI

2010
2016

SPESE INVESTIMENTI e MANUTENZIONI

-29%

Comuni italiani

-45%

Comuni lombardi

Fonte: elaborazioni IFEL su dati di competenza CCCB

anci

iFEL
Fondazione ANCI

2010 - 2016

+

tasse

comunali per
il cittadino

+171€

-

risorse

a disposizione del Comune
per il cittadino

-41€

anci

iFEL
Fondazione ANCI

2016 2018 LEGGI DI BILANCIO

- Stop ai tagli
- Fine Patto di stabilità
- Risorse per gli investimenti

  - *edilizia scolastica*
  - *adeguamento misure antisismiche*
  - *dissesto idrogeologico*
  - *riqualificazione periferie*
  - *sport*

anci

iFEL Fondazione ANCI

SEMPLIFICAZIONE

OGGI

Monitoraggi e trasferimento dati ai vari Enti dello Stato

60 procedure per piccolo Comune

120 procedure per grande Comune

Adempimenti per tutti i Comuni

DUP
(Documenti Unico di Programmazione)

Anticorruzione

DOMANI

Sportello Unico per i Comuni

norme più semplici

meno burocrazia

I NUMERI DELLA LOMBARDIA

Piccoli Comuni: spreco o risorsa?

80

Unioni di Comuni

277

Comuni coinvolti

(il 18,7% dei comuni lombardi)

Fonte: Ancitel 2018

dal 2013

20 Fusioni di Comuni

44 Comuni coinvolti

anci

iFEL
Fondazione ANCI

I NUMERI DELLA LOMBARDIA

8,14‰

Tasso di **natalità**

inferiore nei piccoli Comuni

*(**7,81** a livello nazionale)*

22,2%

Indice di **invecchiamento**

maggiore nei piccoli Comuni

*(**22,3** a livello nazionale)*

7,0%

Tasso di **nati-mortalità delle imprese**

inferiore nei piccoli Comuni

*(**7,1** a livello nazionale)*

anci

iFEL Fondazione ANCI

I NUMERI DELLA LOMBARDIA

1,5 miliardi

Spesa corrente sociale dei Comuni

(Italia: 8,2 miliardi di €)

152,7

Spesa corrente sociale pro capite

(Italia: 134,4 €)

anci

iFEL
Fondazione ANCI

I NUMERI DELLA LOMBARDIA

La ripresa degli investimenti

- Dopo il crollo degli ultimo anni del patto (-54% impegni, -37% pagamenti tra il 2010 e il 2014),
- la Lombardia è tra le regioni in cui gli investimenti comunali hanno ripreso la crescita in modo significativo

  + 21% in termini di impegni
  +34% in termini di pagamenti
  tra il 2015 e il 2016
- Le complessità del codice appalti frenano ancora questa dinamica

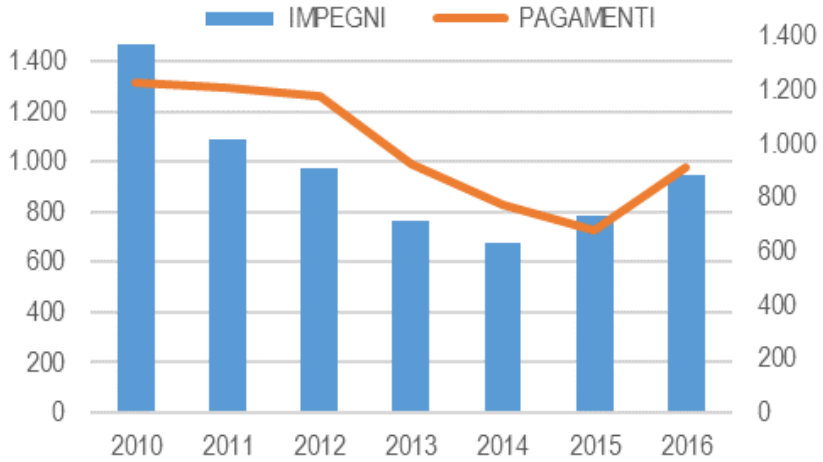

Fonte: elaborazione IFEL su dati CCCB, escluso Comune di Milano

anci

iFEL
Fondazione ANCI

I NUMERI DELLA LOMBARDIA

La ripresa degli investimenti

- È particolarmente significativa tra gli enti di media e piccola dimensione (tra i 5mila e i 60mila abitanti)
- Tutte le fasce demografiche mostrano valori positivi di incremento dei pagamenti

CONFRONTO INVESTIMENTI COMUNALI IN LOMBARDIA 2016-2015 *

Variazioni in milioni di euro e percentuali

DEM	VAR MLN IMPEGNI	VAR % IMPEGNI	VAR MLN CASSA	VAR % CASSA
1 - FINO A 1.000	10.482.200	25,0%	740.139	1,6%
2 - 1.001-5.000	66.452.170	34,7%	68.080.055	37,8%
3 - 5.001-10.000	58.826.886	40,8%	70.558.909	53,3%
4 - 10.001-20.000	54.199.147	50,1%	37.505.731	35,5%
5 - 20.001-60.000	54.976.734	41,4%	42.096.467	33,7%
6 - 60.001-100.000	-29.515.120	-31,9%	14.721.505	27,3%
7 - 100.001-250.000	-35.020.655	-44,7%	3.170.173	6,7%
LOMBARDIA	**180.401.360**	**22,8%**	**236.872.979**	**34,2%**

** Il confronto è stato effettuato tra gli enti per i quali sono disponibili i dati 2015 e 2016*

Fonte: elaborazione IFEL su dati CCCB, escluso Comune di Milano

anci

iFEL Fondazione ANCI

I NUMERI DELLA LOMBARDIA

La ripresa degli investimenti

- I Comuni della Lombardia hanno fatto largo uso degli spazi finanziari concessi con il patto verticale nazionale (il 20% nel 2018)
- La Regione ha svolto un ruolo positivo di integrazione degli spazi con l'intesa regionale

REGIONE	spazi richiesti	spazi concessi	Colonna1
PIEMONTE	151.369	139870	16%
VALLE D'AOSTA	3.824	3824	0%
LOMBARDIA	**207.080**	**176598**	**20%**
LIGURIA	40.949	35965	4%
TRENTINO-ALTO ADIGE	21.539	17939	2%
VENETO	120.920	116751	13%
FRIULI-VENEZIA GIULIA	2.139	2139	0%
EMILIA-ROMAGNA	85.828	74243	8%
TOSCANA	62.698	47712	5%
UMBRIA	7.016	3885	0%
MARCHE	23.778	21948	2%
LAZIO	17.150	16555	2%
ABRUZZO	17.577	15403	2%
MOLISE	3.273	3273	0%
CAMPANIA	77.400	62859	7%
PUGLIA	23.436	19457	2%
BASILICATA	19.036	19036	2%
CALABRIA	20.880	18926	2%
SICILIA	45.942	27981	3%
SARDEGNA	94.855	75636	8%
Totale	1.046.689	900.000	100%

anci

iFEL
Fondazione ANCI